



ФЕДЕРАЛЬНАЯ СЛУЖБА
ГОСУДАРСТВЕННОЙ СТАТИСТИКИ

Здравоохранение, образование, культура в Санкт-Петербурге



в 2021 году



ФЕДЕРАЛЬНАЯ СЛУЖБА
ГОСУДАРСТВЕННОЙ СТАТИСТИКИ

Здравоохранение, образование, культура

Санкт-Петербург


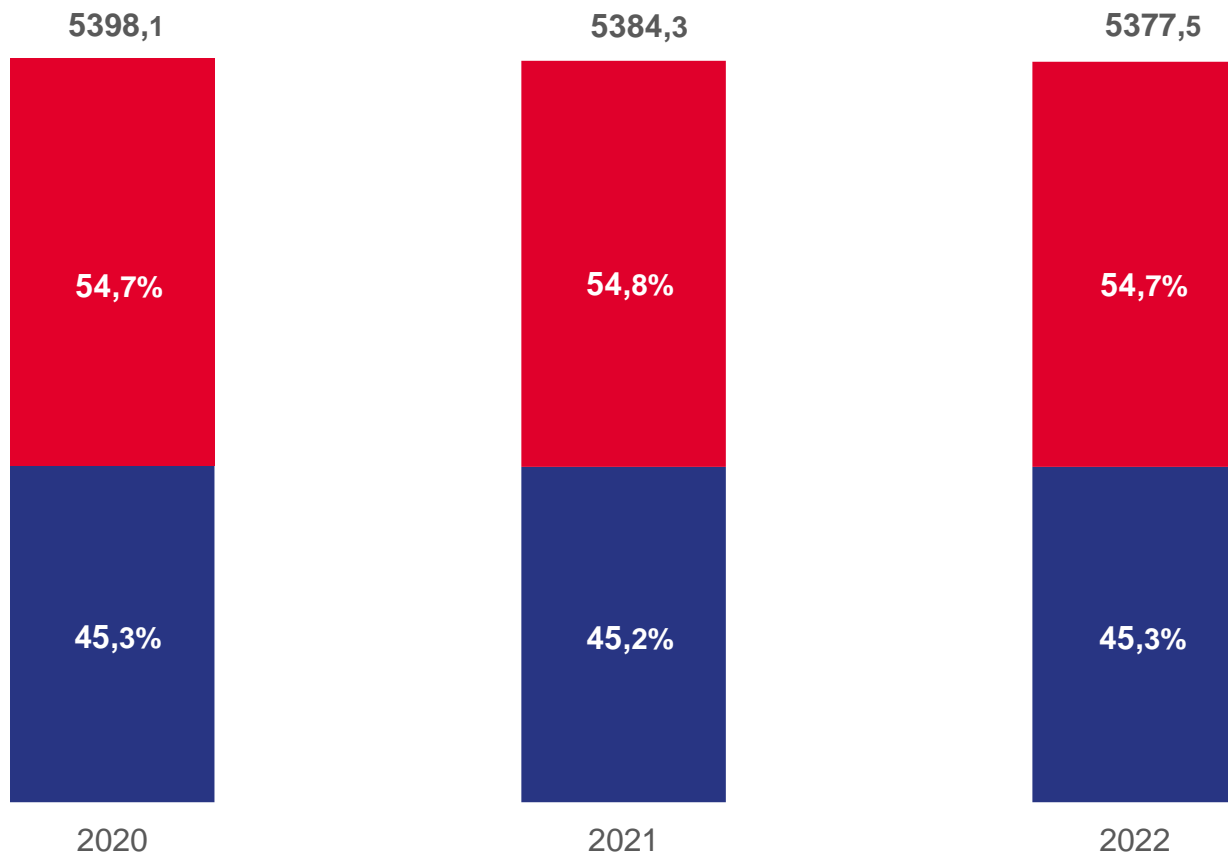
2021 год

- 01 НАСЕЛЕНИЕ
- 02 СОСТОЯНИЕ ЗДОРОВЬЯ, МЕДИЦИНСКОЕ
ОБСЛУЖИВАНИЕ НАСЕЛЕНИЯ
- 03 СОЦИАЛЬНАЯ ЗАЩИТА НАСЕЛЕНИЯ
- 04 ОБРАЗОВАНИЕ
- 05 КУЛЬТУРА И ОТДЫХ
- 06 ПРАВОНАРУШЕНИЯ



ЧИСЛЕННОСТЬ НАСЕЛЕНИЯ

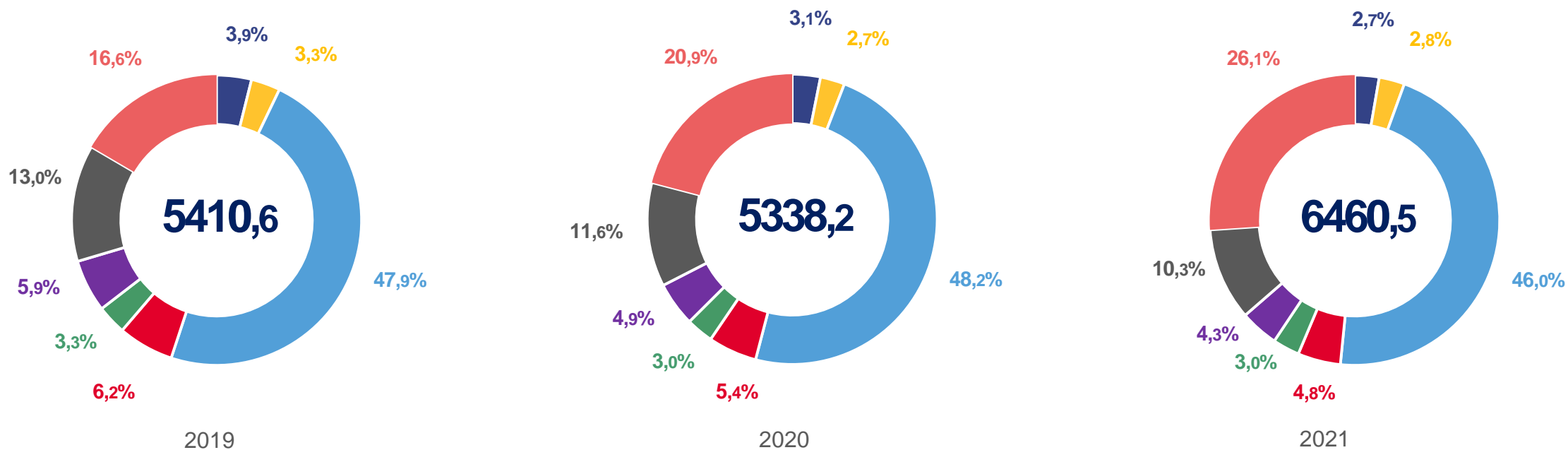
НА НАЧАЛО ГОДА, ТЫСЯЧ ЧЕЛОВЕК











ЗАБОЛЕВАЕМОСТЬ НАСЕЛЕНИЯ ПО ОСНОВНЫМ КЛАССАМ БОЛЕЗНЕЙ



ТЫСЯЧ ЧЕЛОВЕК



-  некоторые инфекционные и паразитарные болезни
-  болезни глаза и его придаточного аппарата

-  болезни органов дыхания
-  болезни кожи и подкожной клетчатки

-  болезни костно-мышечной системы и соединительной ткани
-  болезни мочеполовой системы

-  травмы, отравления
-  другие





ЛЕЧЕБНО-ПРОФИЛАКТИЧЕСКИЕ ОРГАНИЗАЦИИ И МЕДИЦИНСКИЕ КАДРЫ

Число больничных организаций в 2021 году, ед.



121

Число больничных коек,
тыс.

45,5

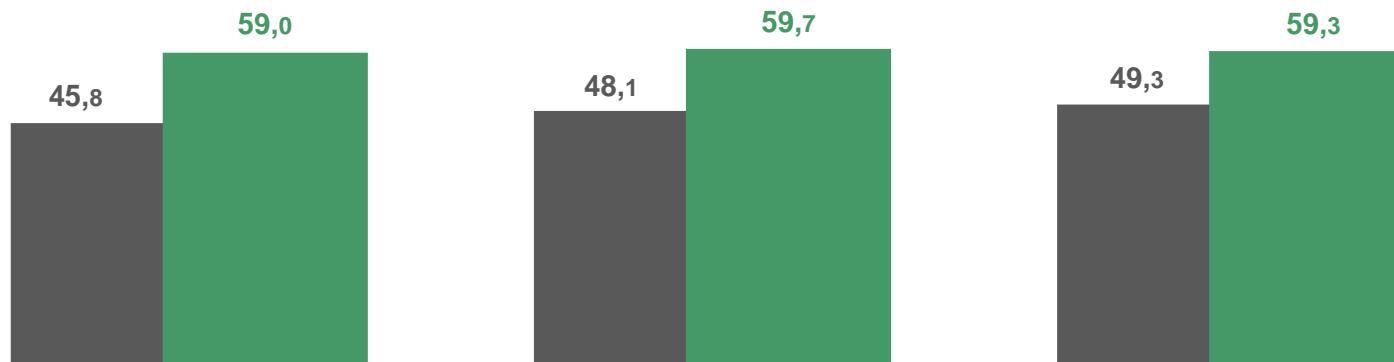
Число врачебных амбулаторно-
поликлинических организаций в 2021 году, ед.



708

Мощность,
тыс. посещений в смену

201,2



■ Численность врачей, тыс. чел.



■ Численность среднего медицинского персонала, тыс. чел.

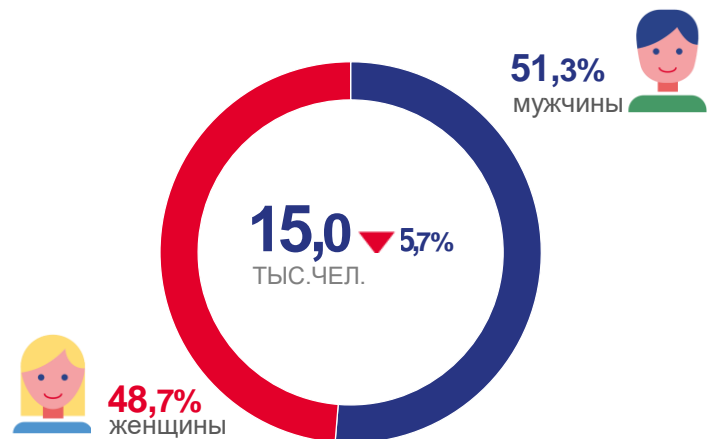




РАСПРЕДЕЛЕНИЕ ЧИСЛЕННОСТИ ЛИЦ В ВОЗРАСТЕ 18 ЛЕТ И СТАРШЕ, ВПЕРВЫЕ ПРИЗНАННЫХ ИНВАЛИДАМИ

%

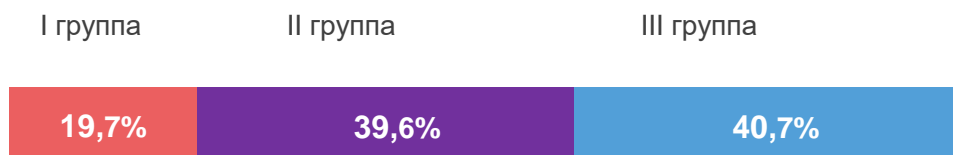
По полу



По причинам инвалидности



По группе инвалидности

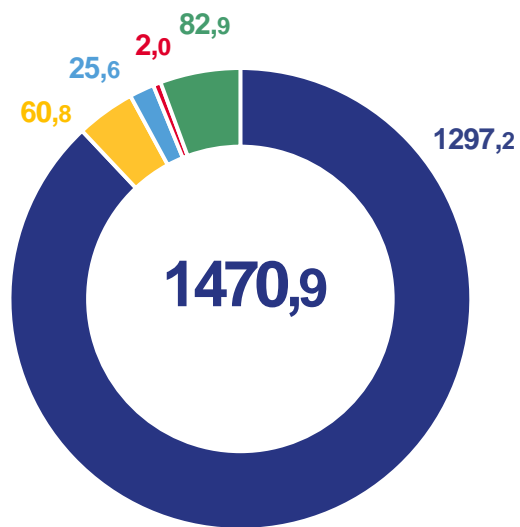




ЧИСЛЕННОСТЬ ПЕНСИОНЕРОВ И СРЕДНИЙ РАЗМЕР НАЗНАЧЕННЫХ ПЕНСИЙ

ПО КАТЕГОРИЯМ ПЕНСИОНЕРОВ, НА 1 ЯНВАРЯ 2022 ГОДА

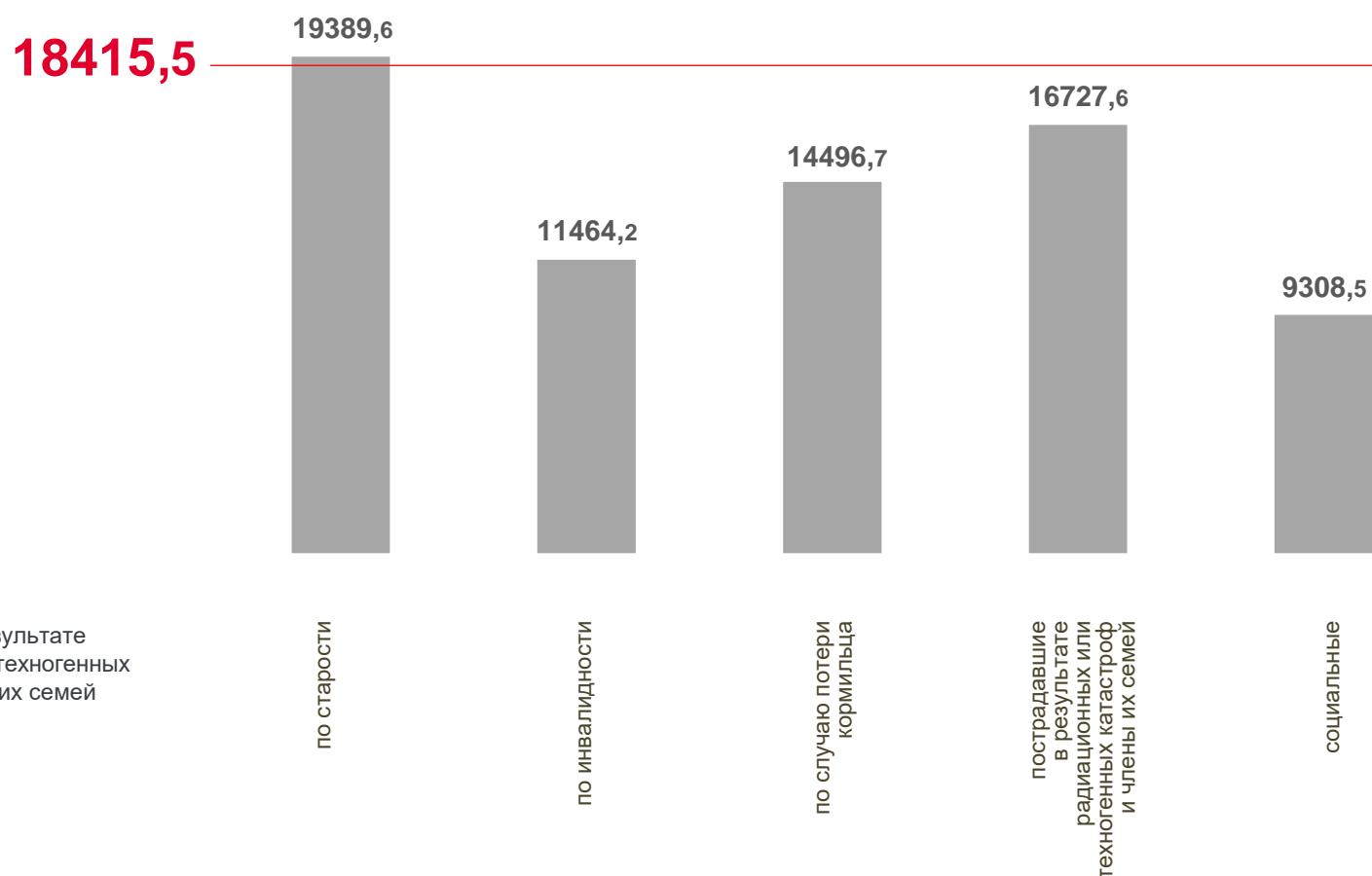
Численность пенсионеров, тыс. человек



- по старости
- по инвалидности
- по случаю потери кормильца

- пострадавшие в результате радиационных или техногенных катастроф и члены их семей
- социальные

Средний размер назначенных пенсий, рублей





ОРГАНИЗАЦИИ, ОСУЩЕСТВЛЯЮЩИЕ ОБРАЗОВАТЕЛЬНУЮ ДЕЯТЕЛЬНОСТЬ ПО ОБРАЗОВАТЕЛЬНЫМ ПРОГРАММАМ ДОШКОЛЬНОГО ОБРАЗОВАНИЯ, ПРИСМОТР И УХОД ЗА ДЕТЬМИ*

Число организаций на конец 2021 года, ед.



1339

Число мест, тыс.

263,8

Численность воспитанников, тыс. человек



291,5

Численность педагогических работников, тыс. человек



32,0

тыс. чел.

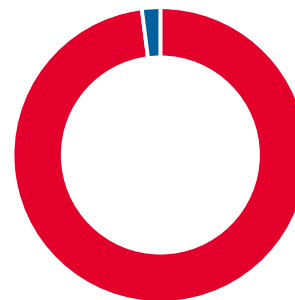


1,6%



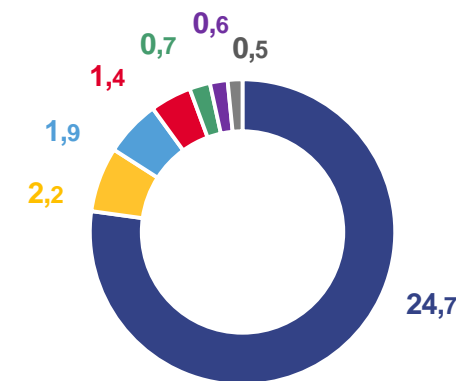
0,7%

Мужчины



99,3%

Женщины



- Воспитатели (включая старших)
- Учителя-логопеды
- Музыкальные руководители
- Инструкторы по физической культуре
- Педагоги-психологи
- Учителя-дефектологи
- Другие

* Включая индивидуальных предпринимателей

- по сравнению с 2020 годом





ОРГАНИЗАЦИИ, ОСУЩЕСТВЛЯЮЩИЕ ОБРАЗОВАТЕЛЬНУЮ ДЕЯТЕЛЬНОСТЬ ПО ОБРАЗОВАТЕЛЬНЫМ ПРОГРАММАМ НАЧАЛЬНОГО, ОСНОВНОГО И СРЕДНЕГО ОБЩЕГО ОБРАЗОВАНИЯ*

Государственные и муниципальные

Численность учителей, тыс. человек

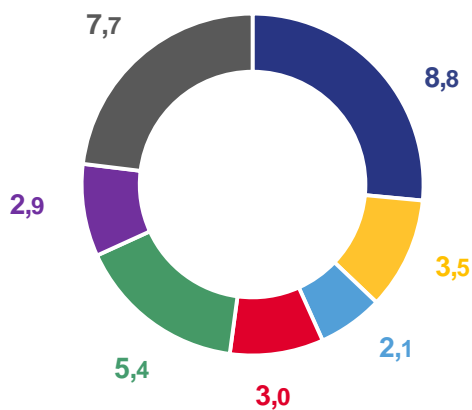


33,4

Численность обучающихся, тыс. человек



548,0



- Учителя начального общего образования
- Учителя русского языка и литературы
- Учителя истории, экономики, права, обществознания
- Учителя математики
- Учителя иностранных языков
- Учителя физической культуры
- Другие

Частные

Численность учителей, тыс. человек



1,1

Численность обучающихся, тыс. человек



11,2

* на начало 2021/2022 учебного года





ОРГАНИЗАЦИИ КУЛЬТУРЫ

Число библиотек, ед.

221 216 204



2019 2020 2021

Число зарегистрированных пользователей
в 2021 году, тыс. чел.

1257

Число музеев, ед.

74 76 82



2019 2020 2021

Число посещений
в 2021 году, млн

18,5

Число организаций
культурно-досугового типа, ед.

33 32 32



2019 2020 2021

Число мест
в 2021 году, тыс.

16,0

Число профессиональных
театров, ед.

36 36 36



2019 2020 2021

Численность зрителей
в 2021 году, тыс. чел.

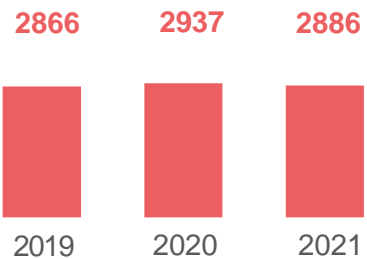
2912



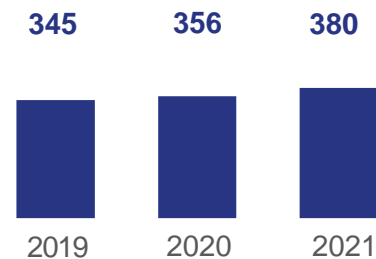


СПОРТИВНЫЕ СООРУЖЕНИЯ

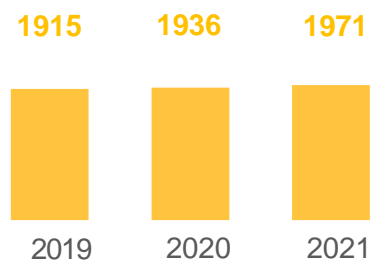
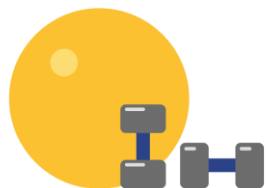
Плоскостные спортивные сооружения, ед.



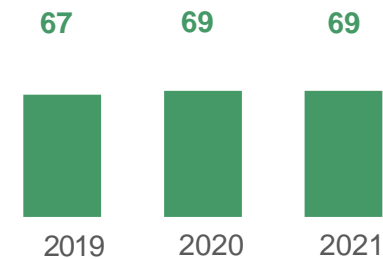
Плавательные бассейны, ед.



Спортивные залы, ед.



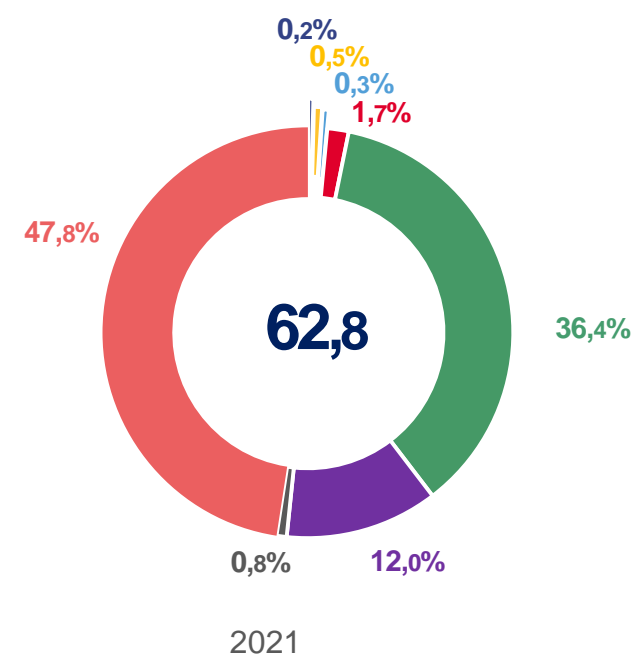
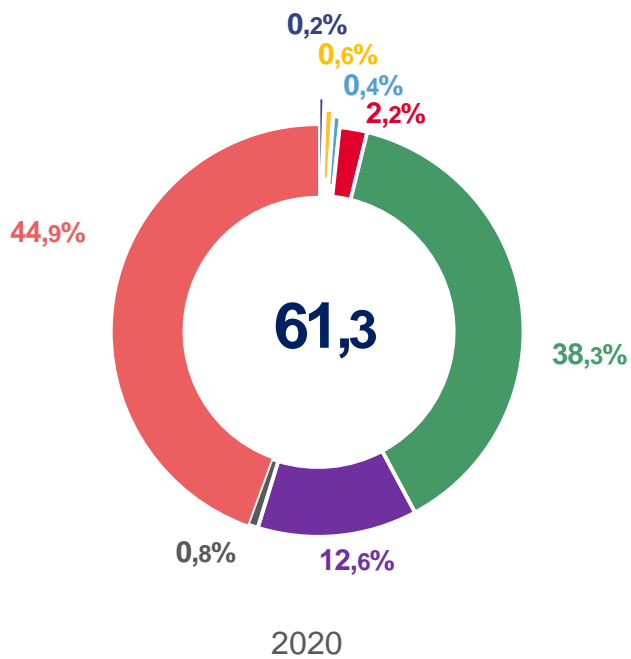
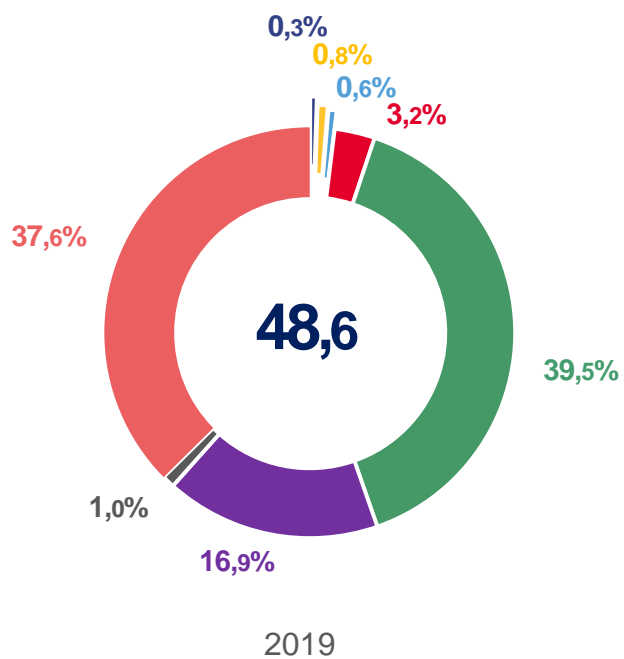
Сооружения для стрелковых видов спорта, ед.





СТРУКТУРА ЗАРЕГИСТРИРОВАННЫХ ПРЕСТУПЛЕНИЙ

ТЫС. ЕДИНИЦ



- убийство и покушение на убийство
- разбой
- кража
- нарушение правил дорожного движения и эксплуатации транспортных средств
- умышленное причинение тяжкого вреда здоровью
- грабёж
- преступления, связанные с незаконным оборотом наркотиков
- прочие